

*Tarifní systémy a
podniková spotřeba
v PKS regionu
Znojmo*





A. Vzorek PKS

Ve vzorku je k dispozici celkem 9 PKS **uzavřených pro rok 2019**
(tedy 30 % z celkového množství PKS na OS SKP).

Zastoupení podle odvětví:

Sklo: 6 PKS (Crystalex CZ, s.r.o., Kavalierglass,a.s., Crystal Bohemia a.s., Saint-Gobain Adfors CZ, s.r.o., Vetropack Moravia Glass, a.s, Sklářny Moravia, a.s.)

Keramika: 2 PKS (Laufen CZ, s.r.o, provozovna Znojmo) a Laufen Znojmo CZ, s.r.o., provozovna Bechyně)


Ostatní: 1 PKS (Sklářské stroje Znojmo, s.r.o.)

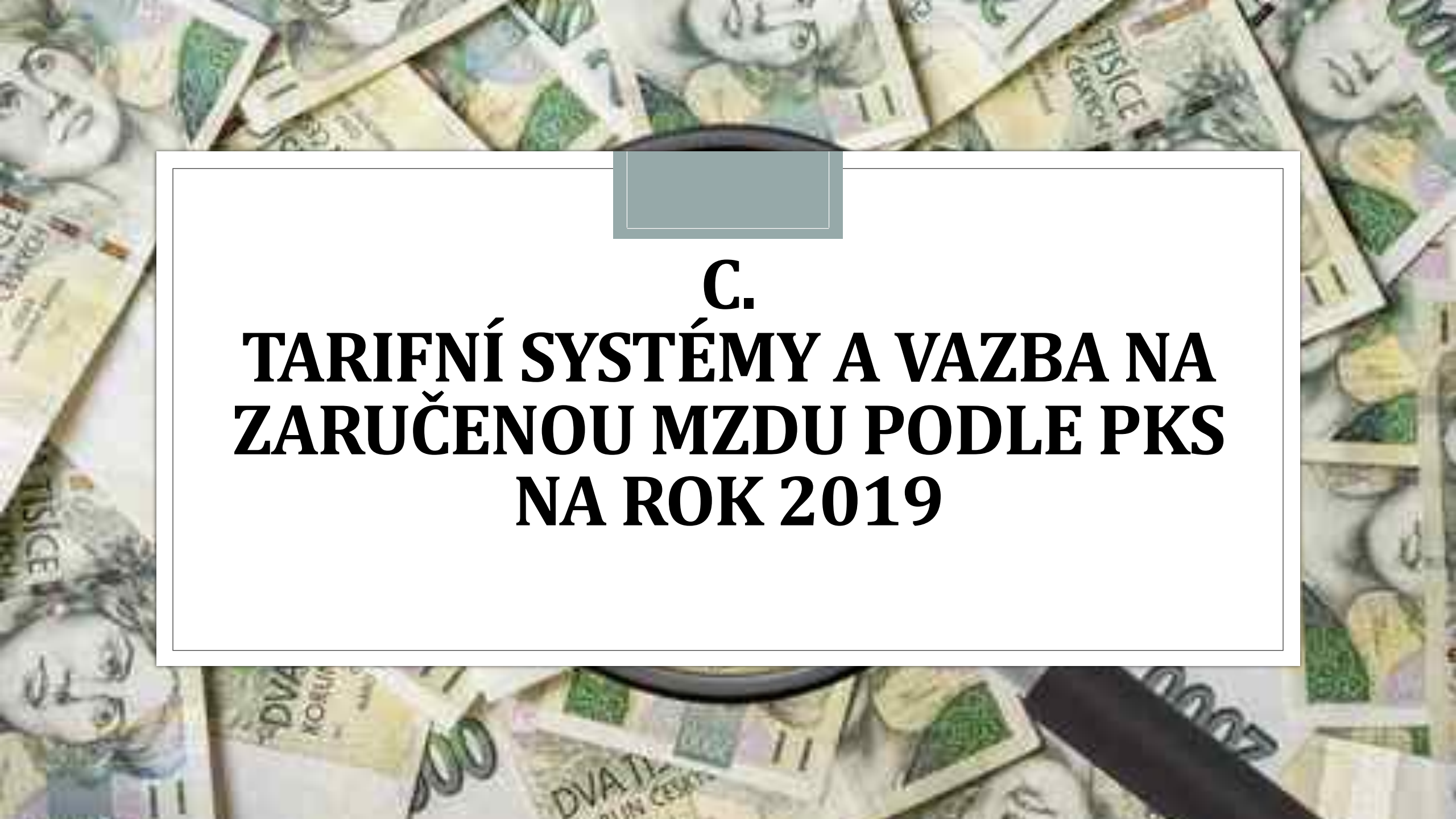
Z 9 PKS pouze jedna firma není členem ASKP- Saint Gobain Adfors)



B.
Pravidla pro stanovení mzdy
(§ 113 zákoníku práce)

- smlouva, vnitřní předpis, mzdový výměr
- podniková kolektivní smlouva
- kolektivní smlouva vyššího stupně
- právní předpis





C.
**TARIFNÍ SYSTÉMY A VAZBA NA
ZARUČENOU MZDU PODLE PKS
NA ROK 2019**



*KOLEKTIVNÍ SMLOUVA VYŠŠÍHO STUPNĚ
IV.
MZDOVÉ NÁROKY*

1. Tarifní systém

1.1. Pokud nebude v podnikové kolektivní smlouvě stanoven jiný systém, uplatní se pro odměňování zaměstnanců 12-ti stupňový tarifní systém. Nad rámec tohoto systému mohou být sjednávány smluvní mzdy.

1.2. Zařazování zaměstnanců do tarifních stupňů

1.2.1. Pracovní činnosti se zařazují v příslušném povolání nebo funkci podle **podnikového katalogu příkladů pracovních činností** do odpovídajících tarifních stupňů porovnáním s uvedenými typickými příklady. Podnikový katalog je bud' součástí podnikové kolektivní smlouvy, nebo je vydán formou vnitřního předpisu, který je vždy zaměstnavatel povinen předem projednat s příslušnou odborovou organizací a této odborové organizaci minimálně v jednom vyhotovení předat. Metodickou pomůckou pro zpracování podnikového katalogu je Katalog prací podle povolání a stupňů, MPSV ČR a REVA/OLIVA, 1996.



IV.
MZDOVÉ NÁROKY

5. ZARUČENÁ MZDA

5.1. Bez ohledu na body 1. až 4. této části kolektivní smlouvy jsou závazná ustanovení příslušných právních předpisů o zaručené mzdě.

5.2. Přiřazování zaručené mzdy k tarifním stupňům v této KSVS a určení výše zaručené mzdy u konkrétního povolání (funkce) vychází z příslušných právních předpisů a z charakteristiky povolání a příkladu prací prací uvedených v Katalogu prací podle povolání a stupňů MPSV ČR a Reva/Oliva, 1996.

KSVS 2019 - 2020 (OS SKP - ASKP ČR)
Mzdové tarify pro rok 2019
Srovnání se zaručenou mzdou

ODVĚTVÍ PORCELÁN

KSVS 2019-2020 Tarify 2019		Zaručená mzda 2019		Rozdíl mezi zaručenou mzdou a KSVS %	
Tarifní stupeň	Hodinový tarif 37,5 h. Kč	Rozdíl mezi tarify %	Tarifní stupeň	Hodinový tarif 37,5 h. Kč	Rozdíl mezi zaručenou mzdou a KSVS %
1.	85,10		1.	85,10	0,0%
2.	86,80	2,0%	2.	94,00	6,2%
3.	88,50	2,0%	3.	103,80	12,7%
4.	90,30	2,0%	4.	114,60	22,0%
5.	92,10	2,0%	5.	126,50	29,5%
6.	93,90	2,0%	6.	139,60	36,5%
7.	95,80	2,0%	8.	170,20	50,5%
8.	97,70	2,0%			35,6%
9.	99,70	2,0%			
10.	102,30	2,6%			
11.	113,10	10,6%			
12.	125,50	11,0%			
Průměr	97,57			118,68	21,6%

KSVS 2019 - 2020 (OS SKP - ASKP ČR)
Mzdové tarify pro rok 2019
Srovnání se zaručenou mzdou

ODVĚTVÍ UŽITKOVÉ SKLO, OSVĚTLOVACÍ SKLO A OSTATNÍ

KSVS 2019-2020 Tarify 2019			Zaručená mzda 2019		Rozdíl mezi zaručenou mzdou a KSVS %
Tarifní stupeň	Hodinový tarif 37,5 h. Kč	Rozdíl mezi tarify %	Tarifní stupeň	Hodinový tarif 37,5 h. Kč	
1.	85,10		1.	85,10	0,0%
2.	87,20	2,5%			-2,4%
3.	89,40	2,5%	2.	94,00	5,1%
4.	91,60	2,5%			2,6%
5.	93,90	2,5%	3.	103,80	10,5%
6.	96,30	2,6%			19,0%
7.	99,20	3,0%	4.	114,60	15,5%
8.	103,20	4,0%			22,6%
9.	108,40	5,0%	5.	126,50	16,7%
10.	113,80	5,0%	6.	139,60	22,7%
11.	121,80	7,0%			39,7%
12.	131,80	8,2%	8.	170,20	29,1%
Průměr	101,81			118,68	16,6%

**PRŮMĚRNÁ
MZDA**

KSVS 2019 - 2020 (OS SKP - ASKP ČR)

Mzdové tarify pro rok 2019

Srovnání se zaručenou mzdou

ODVĚTVÍ KERAMIKA, OBALOVÉ SKLO, PLOCHÉ SKLO, SKLENĚNÁ VLÁKNA A VÝROBKY Z NICH

KSVS 2019-2020 Tarify 2019			Zaručená mzda 2019		Rozdíl mezi zaručenou mzdou a KSVS %
Tarifní stupeň	Hodinový tarif 37,5 h. Kč	Rozdíl mezi tarify %	Tarifní stupeň	Hodinový tarif 37,5 h. Kč	
1.	85,10		1.	85,10	0,0%
2.	90,60	6,5%			-6,1%
3.	96,50	6,5%	2.	94,00	-2,6%
4.	102,80	6,5%			-8,6%
5.	109,50	6,5%	3.	103,80	-5,2%
6.	116,60	6,5%			-1,7%
7.	124,20	6,5%	4.	114,60	-7,7%
8.	132,30	6,5%			-4,4%
9.	140,90	6,5%	5.	126,50	-10,2%
10.	150,10	6,5%			-7,0%
11.	159,90	6,5%	6.	139,60	-7,0%
12.	170,30	6,5%			6,4%
			8.	170,20	-0,1%
Průměr	123,23			118,68	-3,7%

MĚRNÁ
ZDA



**Rozdělení tarifních systémů
v PKS regionu**

12-ti stupňový podle KSVS – celkem 6 PKS, tj. 66 %, 

Jiný – celkem 3 PKS, z toho

- 2 PKS firmy Laufen (8, resp. 6 tarifních stupňů pro dělníky, 5 tarifních stupňů pro mistry, 4 tarifní stupně pro techniky). V PKS provozoven jsou různé tarifní mzdy pro stejné názvy funkcí s velmi podobným popisem práce!
- Sklářské stroje Znojmo : 10 stupňový tarifní systém , ale bez katalogu

-výše 1. tarifního stupně při 37,5 hod týdenní době:

- 85,10 Kč/hod- celkem 7 PKS (Crystalex, Vetropack, Crystal Bohemia, Saint Gobain Adfors ,Kavalierglass, Sklárný Moravia, Sklářské stroje Znojmo)
- 106,79 Kč/hod Laufen Znojmo (součet tarifu a funkčního příplatku *)
- 123,87 Kč/hod Laufen Bechyně (součet tarifu a funkčního příplatku *)

-výše nejvyššího tarifního stupně pro D:

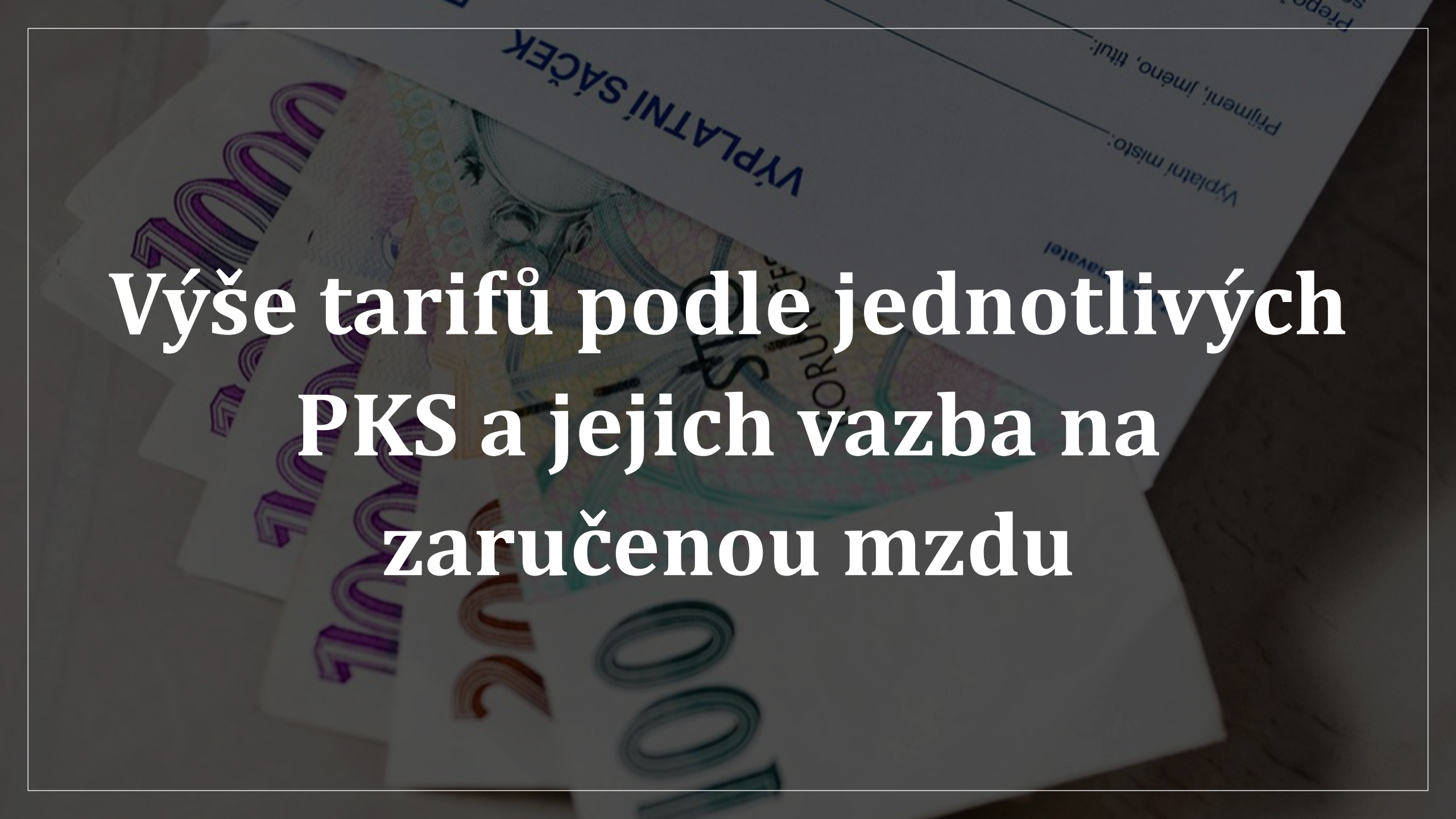
- 99,20 Kč/hod - Crystal Bohemia, Kavalierglass, Sklárný Moravia
- 111,70 Kč/hod - Crystalex
- 113,80 Kč/hod – Sklářské stroje Znojmo
- 124,20 Kč/hod – Saint-Gobain Adfors
- 138,20 Kč/hod – Vetropack
- 178,19 Kč/hod – Laufen Bechyně/*
- 208,00 Kč/hod – Laufen Znojmo/*



-rozdíl mezi nejnižším a nejvyšším dělnickým tarifem:

- 14,10 Kč – Crystal Bohemia, Kavalierglass, Sklárný Moravia, Sklářské stroje Znojmo?
- 26,60 Kč – Crystalex
- 39,10 Kč – Saint- Gobain Adfors
- 53,10 Kč - Vetropack
- 71,40 Kč - Laufen Bechyně
- 84,13 Kč – Laufen Znojmo





Výše tarifů podle jednotlivých PKS a jejich vazba na zaručenou mzdu

Sklářské stroje Znojmo: nelze posoudit, protože PKS má 10 stupňový tarifní systém, ale bez katalogu!

Kavalierglass, Saint-Gobain Adfors, Crystal Bohemia, Crystalex, Sklářny Moravia – všechny PKS mají tarify od 3. do 12. stupně nižší než zaručená mzda, takže se musí hlídat, zda zaměstnanci obdrží minimální mzdu!

Vetropack Kyjov, Laufen Znojmo i Laufen Bechyně – tarify podle PKS jsou vyšší než zaručená mzda



Crystal Bohemia a.s. + Kavalierglass a.s. + Crystalex CZ s.r.o.

tarif	tarif KSVS 2019	tarif PKS	ZM 2019	tarif PKS 2019	tarif PKS 2019	tarif KSVS 2020	ZM 2020	KSVS 2020	tarif KSVS 2020
				- ZM 2019	<u> </u> ZM 2019 v %			- ZM 2020	<u> </u> ZM 2020 v %
1	85,1	85,1	85,1	0,0	100,0	93,1	93,1	0,0	100,0
2	87,2	87,2	85,1	2,1	102,5	95,4	93,1	2,3	102,5
3	89,4	89,4	93,9	-4,5	95,2	97,8	102,7	-4,9	95,2
4	91,6	91,6	93,9	-2,3	97,6	100,2	102,7	-2,5	97,6
5	93,9	93,9	103,7	-9,8	90,5	103,2	113,5	-10,3	90,9
6	96,3	96,3	114,5	-18,2	84,1	106,3	125,2	-18,9	84,9
7	99,2	99,2	114,5	-15,3	86,6	109,5	125,2	-15,7	87,5
8	103,2	103,2	126,4	-23,2	81,6	112,8	138,3	-25,5	81,6
9	108,4	108,4	126,4	-18,0	85,8	116,2	138,3	-22,1	84,0
10	113,8	113,8	139,5	-25,7	81,6	121,4	152,7	-31,3	79,5
11	121,8	121,8	139,5	-17,7	87,3	130,0	186,2	-56,2	69,8
12	131,8	131,8	159,6	-27,8	82,6	140,7	186,2	-45,5	75,6
∅	101,8	101,8	115,2	-13,4	89,6	110,6	129,8	-19,2	87,4

Saint-Gobain Adfors CZ s.r.o.

tarif	tarif KSVS 2019	tarif PKS	ZM 2019	tarif PKS 2019 - ZM 2019	tarif PKS 2019 <hr/> ZM 2019 v %	tarif KSVS 2020	ZM 2020	KSVS 2020 - ZM 2020	tarif KSVS 2020 <hr/> ZM 2020 v %
1	85,1	85,1	85,1	0,0	100,0	93,1	93,1	0,0	100,0
2	90,6	90,6	85,1	5,5	106,5	98,7	93,1	5,6	106,0
3	96,5	96,5	93,9	2,6	102,8	104,6	102,7	1,9	101,9
4	102,8	102,8	93,9	8,9	109,5	110,9	102,7	8,2	108,0
5	109,5	109,5	103,7	5,8	105,6	117,6	113,5	4,1	103,6
6	116,6	116,6	114,5	2,1	101,8	124,7	125,2	-0,5	99,6
7	124,2	124,2	114,5	9,7	108,5	132,7	125,2	7,5	106,0
8	132,3	132,3	126,4	5,9	104,7	141,3	138,3	3,0	102,2
9	140,9	140,9	126,4	14,5	111,5	150,5	138,3	12,2	108,8
10	150,1	150,1	139,5	10,6	107,6	160,3	152,7	7,6	105,0
11	159,9	159,9	139,5	20,4	114,6	170,7	186,2	-15,5	91,7
12	170,3	170,3	159,6	10,7	106,7	181,8	186,2	-4,4	97,6
∅	123,2	123,2	115,2	8,8	106,6	132,2	129,8	2,5	102,5

Vetropack Moravia Glass a.s. - kategorie D - hodinový tarif

tarif	tarif KSVS 2019	tarif PKS	ZM 2019	ZM 2019 - tarif PKS 2019	tarif PKS 2019	tarif KSVS 2020	ZM 2020	KSVS 2020 - ZM 2020	tarif KSVS 2020
					<u>ZM 2019</u> v %				<u>ZM 2020</u> v %
1	85,1	85,1	85,1	0,0	100,0	93,1	93,1	0,0	100,0
2	90,6	91,4	85,1	6,3	107,4	98,7	93,1	5,6	106,0
3	96,5	99,9	93,9	6,0	106,4	104,6	102,7	1,9	101,9
4	102,8	105,5	93,9	11,6	112,4	110,9	102,7	8,2	108,0
5	109,5	112,4	103,7	8,7	108,4	117,6	113,5	4,1	103,6
6	116,6	122,9	114,5	8,4	107,3	124,7	125,2	-0,5	99,6
7	124,2	138,2	114,5	23,7	120,7	132,7	125,2	7,5	106,0
∅	103,6	107,9	98,7	9,2	108,9	111,8	107,9	3,8	103,6

Vetropack Moravia Glass a.s. - kategorie TH - tarif 8 - 12

tarif	tarif KSVS 2019	tarif PKS	ZM 2019	ZM 2019 - tarif PKS 2019	tarif PKS 2019 <hr/> ZM 2019 v %	tarif KSVS 2020	ZM 2020	KSVS 2020 - ZM 2020	tarif KSVS 2020 <hr/> ZM 2020 v %
8	21 570	25 480	21 700	3 780	117,4	23 040	21 700	1 340	106,2
9	22 970	28 280	21 700	6 580	130,3	24 540	21 700	2 840	113,1
10	24 470	31 660	24 000	7 660	131,9	26 140	24 000	2 140	108,9
11	26 070	35 640	29 200	6 440	122,1	27 830	29 200	-1 370	95,3
12	27 770	39 550	29 200	10 350	135,4	29 640	29 200	440	101,5
Ø	24 570	32 122	25 160	6 962	127,4	26 238	25 160	1 078	105,0

Sklárny Moravia a.s.

tarif	tarif KSVS 2019	tarif PKS	ZM 2019	tarif PKS 2019 - ZM 2019	tarif PKS 2019 ----- ZM 2019 v %	tarif KSVS 2020	ZM 2020	tarif KSVS 2020 - ZM 2020	tarif KSVS 2020 ----- ZM 2020 v %
1	13 880	13 350	13 350	0	100	14 600	14 600	0	100
2	14 770	13 820		470	104	16 090		1 490	110
3	15 730	14 640	14 740	-100	99	17 060	16 100	960	106
4	16 780	15 560		820	106	18 080		1 980	112
5	17 850	16 490	16 240	250	102	19 170	17 800	1 370	108
6	19 010	17 540	17 970	-430	98	20 330	19 600	730	104
7	20 250	18 710		740	104	21 640		2 040	110
8	21 570	19 950	19 850	100	101	23 040	21 700	1 340	106
9	22 970	21 250		1 400	107	24 540		2 840	113
10	24 470	22 660	21 900	760	103	26 140	24 000	2 140	109
11	26 070	24 200	26 700	-2 500	91	27 830	29 200	-1 370	95
12	27 770	25 830		-870	97	29 640		440	102
∅	20 093	18 667	18 679	53	101	21 513	20 429	1 163	106

Srovnání nejnižšího a nejvyššího tarifního stupně kategorie D (základní mzda + funkční příplatek)

Laufen CZ s.r.o., provozovna Bechyně

tarif	tarif KSVS 2019	tarif PKS	ZM 2019	tarif PKS 2019 - ZM 2019	$\frac{\text{tarif PKS 2019}}{\text{ZM 2019}}$ v %	tarif KSVS 2020	ZM 2020	tarif KSVS 2020 - ZM 2020	$\frac{\text{tarif KSVS 2020}}{\text{ZM 2020}}$ v %
1	85,1	106,79	85,1	21,69	125,5	93,1	93,1	0	100,0
8	95,8	178,19	114,5	63,69	155,6	132,7	125,2	7,5	106,0
∅	90,5	142,5	99,8	42,7	140,6	112,9	109,2	3,7	103,0

Laufen CZ s.r.o., provozovna Znojmo

tarif	tarif KSVS 2019	tarif PKS	ZM 2019	tarif PKS 2019 - ZM 2019	$\frac{\text{tarif PKS 2019}}{\text{ZM 2019}}$ v %	tarif KSVS 2020	ZM 2020	tarif KSVS 2020 - ZM 2020	$\frac{\text{tarif KSVS 2020}}{\text{ZM 2020}}$ v %
1	85,1	123,87	85,1	38,77	145,6	93,1	93,1	0	100,0
8	95,8	208,00	114,5	93,5	181,7	132,7	125,2	7,5	106,0
∅	90,5	165,9	99,8	66,1	163,6	112,9	109,2	3,7	103,0



**DALŠÍ ZAJÍMAVOSTI
MZDOVÝCH SYSTÉMŮ
V PKS REGIONU**

Laufen Znojmo a Laufen Bechyně - mají institut základní mzdy a funkčního příplatku (obojí nároková složka, takže dohromady lze porovnávat s tarifem), různé tarify pro stejné názvy funkcí v jednotlivých závodech, katalogy jsou součástí PKS a jsou srozumitelné ,

Sklárny Moravia - v PKS chybí odkaz na katalog, pouze měsíční tarify !

Bohemia Crystal – odkaz na podnikový katalog v textu PKS,

Crystalex CZ – odkaz na podnikový katalog,

Vetropack – 7 stupňů pro D, 12 stupňů pro TH, odkaz na podnikový katalog,



Saint-Gobain Adfors – v PKS je sice 12 stupňový tarifní systém, ale všichni zaměstnanci mají smluvní mzdu, která nesmí být nižší než tarif v PKS (smluvní mzda je složena z tarifu a z „prémiové nadstavby“ – u D 15 % a u TH 20 %, chybí výslovný odkaz na podnikový katalog),

Kavalierglass – v PKS se hovoří o katalogu, ale chybí jakákoliv bližší specifikace,

Sklářské stroje Znojmo – 10 stupňový tarifní systém bez jakékoliv vazby na katalog, takže nevíme, co je pro D a co pro TH !





Podniková společenská spotřeba

2,5%

2,5%

2,5%

1. Podniková společenská spotřeba (sociální fond) podle KSVS , bod V/2

2,5%

Podniková společenská spotřeba

2.1. Zaměstnavatelé se zavazují hradit každoročně podnikovou společenskou spotřebu **nejméně ve výši 2,5 % z plánovaného ročního objemu mzdových prostředků a ostatních osobních nákladů** na příslušný kalendářní rok s tím, že úhradu lze provádět z daňově neuznatelných výdajů nebo ze sociálního fondu.

Do stanovené výše prostředků na podnikovou společenskou spotřebu lze v podnikové kolektivní smlouvě **započítat** i částku představující prostředky poskytované zaměstnavatelem na penzijní připojištění zaměstnanců a prostředky poskytované na pojistné za zaměstnance na soukromé životní pojištění.

Pokud nebyly takto určené prostředky použity na hrazení podnikové společenské spotřeby v příslušném kalendářním roce, převádějí se do roku následujícího.

2,5%

2,5%

2,5%

2.2. Sestavení a schválení rozpočtu podnikové společenské spotřeby a **pravidla užití** těchto prostředků provádí zaměstnavatel po dohodě s příslušnou ZO OS. Bližší podmínky mohou být stanoveny v podnikové kolektivní smlouvě.

2.3. Prostředky podnikové společenské spotřeby jsou určeny pro zaměstnance příslušného zaměstnavatele s tím, že jejich užití pro další osoby mimo okruh zaměstnanců může být dohodnuto v podnikové kolektivní smlouvě. Pokud nebyly takto určené prostředky použity na hrazení podnikové společenské spotřeby v příslušném kalendářním roce, převádějí se do roku následujícího.



Zdroje PSS (SF) v porovnání let 2013 - 2018

Odvětví/ rok	Sklo		Keramika		Porcelán		OS celkem	
	Objem	Index	Objem	Index	Objem	Index	Objem	Index
	Kč	%	Kč	%	Kč	%	Kč	%
2013	6 444	100,0	10 171	100,0	1 979	100,0	6 377	100,0
2014	7 442	115,5	8 033	79,0	2 646	133,7	7 008	109,9
2015	8 594	133,4	7 838	77,1	2 641	133,5	7 924	124,3
2016	8 854	137,4	6 903	67,9	2 445	123,5	8 024	125,8
2017	13 165	204,3	4 468	43,9	3 487	176,2	11 031	173,0
2018	13 232	205,3	4 105	40,4	3 033	153,3	11 006	172,6
Index 18/17 (v %)	100,5	x	91,9	x	87,0	x	99,8	x

Dílčí zdroje sociálních fondů v roce 2018 a podíl na celkových zdrojích

Odvětví/ položka	Sklo		Keramika		Porcelán		OS celkem	
	Objem	Podíl	Objem	Podíl	Objem	Podíl	Objem	Podíl
	Kč	%	Kč	%	Kč	%	Kč	%
1.	10 933	82,6	3 923	95,6	1 506	49,7	9 075	82,5
2.	2 129	16,1	182	4,4	1 527	50,3	1 801	16,4
3.	170	1,3	0	0,0	0	0,0	130	1,2
Celkem	13 232	100,0	4 105	100,0	3 033	100,0	11 006	100,1

Legenda:

1. Příděl v daném roce

2. Zůstatek z minulých let

3. Ostatní zdroje (případně i vratky půjček)

Čerpání prostředků sociálních fondů podle účelu v roce 2018

Odvětví/ položka	Sklo		Keramika		Porcelán		OS celkem	
	Objem	Podíl	Objem	Podíl	Objem	Podíl	Objem	Podíl
	Kč	%	Kč	%	Kč	%	Kč	%
1.	4 005	30,3	447	10,9	396	13,1	3 171	28,8
2.	458	3,5	78	1,9	65	2,1	369	3,4
3.	1 132	8,6	0	0,0	0	0,0	869	7,9
4.	217	1,6	0	0,0	0	0,0	166	1,5
5.	2 277	17,2	252	6,1	21	0,7	1 784	16,2
6.	658	5,0	587	14,3	119	3,9	598	5,4
7.	141	1,1	859	20,9	0	0,0	228	2,1
8.	2 204	16,7	1 373	33,4	0	0,0	1 882	17,1
9.	955	7,2	360	8,8	152	5,0	797	7,2
10.	1 186	9,0	149	3,6	2 281	75,2	1 143	10,4
Celkem	13 233	100,2	4 105	99,9	3 034	100,0	11 007	100,0

Legenda:

Příspěvky zaměstnavatele zaměstnancům na:

1. Stravování

2. Rekreace

3. Penzijní připojištění

4. Životní pojištění

5. Odměny při pracovních a životních výročích

6. Zdravotní služby

7. Půjčky

8. Kafeterie, osobní účty

9. Ostatní výdaje

10. Zůstatek do dalších let

Čerpání příspěvků z nákladů zaměstnavatele v roce 2018 a podíl na celkovém čerpání

Odvětví/ položka	Sklo		Keramika		Porcelán		OS celkem	
	Objem	Podíl	Objem	Podíl	Objem	Podíl	Objem	Podíl
	Kč	%	Kč	%	Kč	%	Kč	%
1.	2 208	30,9	4 262	30,4	848	48,2	2 368	31,2
2.	101	1,4	384	2,7	0	0,0	131	1,7
3.	3 435	48,1	6 532	46,7	742	42,2	3 616	47,6
4.	645	9,0	1 774	12,7	169	9,6	758	10,0
5.	165	2,3	136	1,0	0	0,0	145	1,9
6.	592	8,3	909	6,5	0	0,0	581	7,6
Celkem	7 146	100,0	13 997	100,0	1 759	100,0	7 599	100,0

Legenda :

Příspěvky zaměstnavatele zaměstnancům z nákladů na:

1. Stravování

2. Rekreace

3. Penzijní připojištění

4. Životní pojištění

5. Kafeterie, osobní účty

6. Ostatní výdaje



JEDNOTLIVÉ PKS V REGIONU

- **Crystal Bohemia** – rozpočet 250.000,- Kč, což je cca 0,07 % z M a OON z roku 2017!
- **Sklářské stroje** – 150.000,- Kč, cca 0,23 % M a OON z roku 2016 !
- **Laufen Znojmo**: rozpočet na cca 9,855 mil. Kč,
- **Laufen Bechyně** : rozpočet na cca 9,496 mil. Kč,
V obou PKS Laufen tedy dohromady cca 18,251 mil. Kč, což je více než 2,5 % z M a OON,
- **Vetropack Kyjov**: 3,8 % M a OON,
- **Sklárny Moravia Úsobrno**: nelze zkontrolovat výši sociálního fondu, výslovně upraveny pouze příspěvky na stravování, na rehabilitaci a na penzijní připojištění,
- **Crystalex**: rozpočet na 5.578 mil. Kč, ale 2,5 % by mělo by to být minimálně cca 6.725 mil. Kč! (podle úč. závěrky za rok 2018),
- **Saint Gobain Adfors a Kavalierglass** : 2,5 % z M a OON,

2. Závodní stravování – ustanovení v KSVS, bod V/1

Závodní stravování

1.1. Zaměstnavatelé se zavazují **poskytovat zaměstnancům ve všech směnách** s výjimkou zaměstnanců v nočních směnách a zaměstnanců vyslaných na pracovní cestu **závodní stravování**, a to ve vlastní závodní jídelně, prostřednictvím jiných subjektů nebo poskytováním zvýhodněných poukázek na odběr jídla ve veřejných stravovacích zařízeních.

1.2. Výdaje související se závodním stravováním se zaměstnavatelé zavazují hradit z nákladů až do výše, kterou považuje příslušný zákon za nákladovou položku.



Výdaje na závodní stravování ze sociálního fondu na zaměstnance v letech 2013 až 2018

Rok	Odvětví						OS	
	Sklo		Keramika		Porcelán			
	Kč na 1 zaměst.	% z celkového objemu čerpání SF	Kč na 1 zaměst.	% z celkového objemu čerpání SF	Kč na 1 zaměst.	% z celkového objemu čerpání SF	Kč na 1 zaměst.	% z celkového objemu čerpání SF
2013	1 186	18,4	545	5,4	385	19,5	1 030	16,2
2014	1 096	14,7	1 960	24,4	487	18,4	1 131	16,1
2015	2 244	26,1	1 589	20,3	447	16,9	1 993	25,2
2016	2 551	28,8	2 171	31,5	192	7,9	2 288	28,5
2017	3 828	29,1	256	5,7	660	18,9	3 028	27,4
2018	4.005	30,3	447	10,9	396	13,1	3171	28,8

Cena jídla podle PKS regionu

- Sklárny Moravia, Crystal Bohemia a Sklářské stroje: PKS pouze jako v KSVS
- Kavalierglass : polévka 8,- Kč, hlavní jídlo 28,- Kč, výběrové jídlo 60,- Kč, salát 12,- nebo 15,Kč
- Crystalex CZ:, cena jídla 27,- Kč u standardu a u minutky 36,18 Kč,
- Vetropack: příspěvek na suroviny na jedno jídlo 9 Kč + DPH,
- Laufen Bechyně: polévka 12,10 Kč, cena jídla podle typu od 26,40 Kč po 48,- Kč (minutka), též důchodci o něco dražší
- Laufen Znojmo: obdobně, minutka za 45,90 Kč,
- Saint Gobain Adfors: polévka 1,- Kč, hlavní jídlo 3,- Kč, minutka 18,- Kč



Rehabilitace

1. Závazek z KSVS

3. Další péče o zaměstnance

Pokud budou zaměstnavatelé podle podmínek upravených v PKS hradit nebo přispívat na úhradu rehabilitačních pobytů zaměstnanců zařazených k výkonu rizikových prací, zavazují se upřednostnit zaměstnance, kteří pracují v podmínkách souběhu více rizikových faktorů (např. fyzická zátěž, tepelná zátěž, hluk).



PKS regionu



- **Crystal Bohemia:** na rehabilitaci a zdravotnictví celkem 60.000,- Kč,
- **Laufen Znojmo:** na rehabilitaci, rekreaci a sport dohromady cca 1 milion Kč,
- **Laufen Bechyně:** obdobně cca 1,2 milionu Kč,
- **Vetropack:** na rehabilitaci 240 tis. Kč,
- **Kavalierglass:** na rehabilitaci a masáže 1,5 mil. Kč,
- **Sklárny Moravia :** 160.000,- Kč na rehabilitaci (nepřetržitý provoz a brusírna).



D. Data o ekonomice podniků

The image features a stack of coins, likely Czech Koruna, positioned on the right side. The top coin is clearly visible, showing the embossed text 'ČESKÁ REPUBLIKA' and 'KORUNA'. The background is a dark, semi-transparent overlay of a line graph with horizontal grid lines. Two lines are plotted: a red line that fluctuates significantly, and a blue line that shows a more gradual, downward trend. The overall aesthetic is professional and data-oriented.

1. závazek z KSVS

2.10. Informovat čtyřikrát ročně příslušné ZO OS o vývoji mezd, průměrné mzdy a jejich jednotlivých složkách včetně členění podle jednotlivých profesních skupin, a to v souladu s ustanovením § 287 odst. 1 písm. a) zákoníku práce. Za tím účelem poskytne zaměstnavatel příslušné ZO OS z výkazu P3-04 (pro průmysl) a z výkazu P2-04 nejméně tyto údaje:

- a) průměrný evidenční počet zaměstnanců (ve fyzických osobách),
- b) osobní náklady (v tisících Kč),
- c) mzdy bez ostatních osobních nákladů (v tisících Kč),



- d)** ostatní osobní náklady (v tisících Kč),
- e)** počet odpracovaných hodin zaměstnanců v evidenčním počtu (v hodinách),
- f)** tržby za prodej výrobků, služeb a zboží (v tisících Kč),
- g)** náklady vynaložené na prodej zboží a náklady na služby (v tisících Kč),
- h)** spotřeba materiálu a energie (v tisících Kč),
- ch)** účetní přidaná hodnota (v tisících Kč).

Bližší podmínky pro předložení těchto informací lze sjednat v podnikových kolektivních smlouvách.





2. Data nakupovaná od ČSÚ odborovým svazem:

Přehled základních ekonomických ukazatelů v porovnání 1. pololetí 2019 a 1. pololetí 2018

Odvětví / Ukazatel	Počet zaměstnanců na plný úvazek			Mzda			Produktivita práce z přidané hodnoty			Tržby za prodej zboží, výrobků a služeb		
	2018	2019	19/18 (v %)	2018	2019	19/18 (v %)	2018	2019	19/18 (v %)	2018	2019	19/18 (v %)
OS SKP	14 540	13 908	95,7	31 905	34 753	108,9	83 137	88 042	105,9	216 823	235 153	108,5
1. SKLO	10 782	10 270	95,2	32 634	35 942	110,1	91 108	95 611	104,9	231 405	252 509	109,1
a) Obalové a ploché	2 137	2 207	103,3	44 721	48 810	109,1	111 765	119 735	107,1	400 372	445 283	111,2
b) Technické	5 487	5 143	93,7	31 682	34 517	108,9	223 033	229 393	102,9	249 344	260 285	104,4
c) Užitékové a osvětlovací	3 158	2 919	92,4	26 110	28 722	110,0	41 674	43 740	105,0	85 906	93 052	108,3
2. KERAMIKA	1 721	1 676	97,4	36 146	38 054	105,3	67 509	73 056	108,2	196 548	210 319	107,0
3. PORCELÁN	1 188	1 145	96,4	20 093	21 591	107,5	34 540	33 371	96,6	62 558	61 116	97,7
4. OSTATNÍ	848	817	96,3	30 583	31 490	103,0	81 587	100 287	122,9	288 673	311 874	108,0
5. SKLO mimo OS	9 576	8 982	93,8	32 049	33 106	103,3	59 274	60 992	102,9	166 939	170 479	102,1
6. PORCELÁN mimo OS	313	116	36,9	17 984	19 446	108,1	26 082	36 720	140,8	71 562	64 890	90,7

Zpracoval: Zdeněk Zmeškal, 602 673 983

Údaje jsou uvedeny v Kč jako průměrné a přepočtené na 1 měsíc a na 1 zaměstnance

Poznámka:

Převzato z materiálu "Informace o vývoji mezd v odvětvích OS za 1. a 2. čtvrtletí roku 2019" zpracovaného na základě údajů vyžádaných od Českého statistického úřadu



FIREMNÍ TABULKA



Děkuji za pozornost !

JUDr. Vladimír Kubinec